





Přehled pářezových fréz

FSI_15.02.2023

Provedení	Označení	2WD / 4WD	Motor	Výkon (kW / k.)	Spotřeba paliva (l/hod)	Do výšky (mm)	Do hloubky (mm)	Stranový rozsah (mm)	Průměr kotouče (mm)	Počet nožů	50 cm pářez v průměru (min)	Průjezdná šířka (mm)	Hmotnost (kg)
	B21	-	Kohler CH440	10,5 / 14,0	2,1	300	250	900	370	8	22	680	130
	B22	2WD	Kohler CH440	10,5 / 14,0	2,2	300	250	900	370	8	20	680	210
	B28	2WD	Kohler ECH749	19,8 / 26,5	4,9	800	380	1350	470	8	12	800 (1350)	665
	B38	2WD / 4WD	Kohler ECH980	28,3 / 38,0	5,3	850	440	1700	570	12	8	790 (1270)	840 / 900
	B38 REMOTE	4 WD	Kohler ECH980	28,3 / 38,0	5,3	850	440	1700	570	12	8	790 (1270)	900
	D30	2WD	Kubota D1305	18,5 / 25,0	3,8	800	380	1350	470	8	10	800 (1350)	810
	D60 REMOTE	4WD	Hatz 3H50 TICD	44,0 / 60,0	4,5	850	440	1700	570	16	5	800 (1230)	1250
	D74 REMOTE	4WD	Kohler KDI 2504	55,4 / 74,0	6,2	600	380-520	2000	720	28	3	890 (1520)	1725
	B38 TRACK REMOTE	-	Kohler ECH980	28,3 / 38,0	5,3	850	440	1700	570	12	8	780-1150	1100
	D30 TRACK	-	Kubota D1305	18,5 / 25,0	3,8	800	380	1350	470	8	10	800-1150	970
	D30 TRACK REMOTE	-	Kubota D1305	18,5 / 25,0	3,8	800	380	1350	470	8	10	800-1150	970
	D60 TRACK REMOTE	-	Hatz 3H50 TICD	44,0 / 60,0	4,5	850	440	1700	570	16	5	800-1150	1450
	D74 TRACK REMOTE	-	Kohler KDI 2504	55,4 / 74,0	6,2	600	380-520	2000	720	28	3	890-1400	1950
Provedení	Označení	Hmotnost stroje (tun)	PTO (ot/min)	Min. potřebný výkon (kW)	Hydraulický průtok (l/min)	Do výšky (mm)	Do hloubky (mm)	Stranový rozsah (mm)	Průměr kotouče (mm)	Počet nožů	50 cm pářez v průměru (min)	Hmotnost (kg)	
	H20 / H20S	1,5-2,5	-	12,0-22,0	30-50	-	-	700	370	12	25-30	70 / 92	
	H40 / H40S	1,5-7,0	-	18,0-48,0	50-110	-	-	1100	470	16	12-20	150 / 200	
	H52	8,0-14,0	-	28,0-48,0	80-110	-	-	-	570	20	15	220	
	H65	12,0-20,0	-	74,0-117,0	100-200	-	-	-	720	28	5	500-520	
	T25	-	540 (1000)	18,0-40,0	< 35	300	400	1000	470	16	10-15	240	
	T27	-	540 (1000)	26,0-60,0	< 35	400	400	1400-1750	470	16	8-12	360	
	T65	-	540 (1000)	52,0-90,0	< 90	600	500	1400-2200	720	28	4-6	700	

Pozn.:

B - benzínové provedení **D** - dieselové provedení **H** - hydraulické **T** - traktorové (PTO) **TRACK** - pásový podvozek **REMOTE** - dálkové ovládání **S** - otočná hlava frézy